





品管回訓報名流程：兩大階段

報名流程概述

- 1 第一階段：線上系統申請
- 2 第二階段：紙本資料繳交

※ 承辦單位收到紙本資料後，才會正式列入報名名單。

報名前準備

-  數位檔案：1年內彩色白底2吋照片
-  數位檔案：身分證正反面
-  數位檔案：品管班結業證書 (須簽名/蓋章)
-  可列印課程簡章的設備

第一階段：工程會系統線上報名

請準備好您的數位檔案，開始線上報名程序


步驟一：進入公共工程雲端服務網


進入「公共工程雲端服務網」

請點擊或在瀏覽器中輸入以下網址 (無須登入)：

<https://pcic.pcc.gov.tw/pwc-web/service/qua0601>

報名路徑：

 點選左側選單【品管人員】

 點選【查詢代訓機構新開班資訊】



步驟二：篩選並鎖定課程

工程資訊服務網 / 工程資料庫 / 品質人員 / 查詢代訓機構新開班資訊(qua0601)

查詢代訓機構新開班資訊

查詢條件

代訓機構：淡江大學學校財團法人淡江大學

訓練主題類別： 全部 品質 回訓

預定開班年度：114

訓練地區：請選擇



代訓機構

選擇「淡江大學學校財團法人淡江大學」



類別篩選

訓練主題選擇【回訓】



執行查詢

設定完成後點選【查詢】按鈕

步驟三：選擇班別與同意個資

進入報名明細

找到欲報名的班別後，點選【明細】。

進入後點選【我有興趣報名】。

! 關鍵操作：

滑動至頁面最下方，「個資同意工程會及代訓機構使用」欄位務必勾選，然後點選【確認】。

查詢結果

序號	期別	代訓機構	訓練主題類別	訓練主題類別	訓練地區	預定開班日期	預定結訓日期	開課時間	開課地點	動作
1	LR11421	遠江大學學校財團法人遠江大學	工程科給與土木工程品管素養研習	回訓	台北市	114/05/02	114/05/18	假日	實體	明細
2	LR11422	遠江大學學校財團法人遠江大學	新建築師基礎與施工法與裝修工程實務研習【109年5月起適用】	回訓	基隆市	114/05/02	114/05/18	假日	實體	明細
3	LR11423	遠江大學學校財團法人遠江大學	建築與土木工程品管素養研習	回訓	台北市	114/05/18	114/05/30	假日	實體	明細
4	LR11424	遠江大學學校財團法人遠江大學	機電設備工程品管管理實務(一)(二)【109年5月起適用】	回訓	台北市	114/05/18	114/05/31	假日	實體	明細

前往報名

課程明細

期別	LR11421	代訓機構	遠江大學學校財團法人遠江大學
訓練主題類別	工程科給與土木工程品管素養研習	訓練地址	大安區金華街109巷9號，捷運東門站步行約5分鐘
電話	0222321-6320	備註	不主動聯絡??收到紙本文件才算完成報名!!，有意參加者請複製網址，下載簡章，依要求提供資料報名。
網址		執行者	李中平
承辦人	孫小姐#8858、潘小姐#8852(17:00-)	承辦人 E-MAIL	805216@365 Edu.edu.tw
社班人員	張文華、鄭書鴻、紀曉輝、潘嘉明	班導師	倪正賢 教授
預定開班日期	1140502	預定結訓日期	1140518
開課地點	實體	預計開課人數	45
開課時間	假日		

我有興趣報名

← 返回

個人資料蒐集、處理及利用告知聲明

依據報名需求提供您的個人資料，包含：C001 辨識個人者(如姓名、職稱、住址、電話號碼、行動電話、電子郵件地址等)、C003 政府資料中之辨識者(如身分證統一編號、居留證號等)、C011 個人描述(如性別、出生年月日等)、C038 職業、C039 執照或其他許可、C052 資格或技術(如學歷資格)、C057 學生(員)、應考人紀錄、C063 現行之受僱情形、C064 工作經驗、C072 受訓紀錄。

4. 個人資料處理及利用：

- (1) 期間：除法令或中央事業主管單位另有個人資料保存期限外，以上學員資料將依本會及相關規定保存之期間為準。
- (2) 對象：本會及本會委辦費之代訓機構。
- (3) 地區：台灣地區(包括澎湖、金門及馬祖等地區)。
- (4) 方式：電子文件、紙本或其他合於當時科技之適當方式。
5. 個資當事人得依個資法規定請求查詢、閱覽、駁給複製本、補充或更正、請求停止蒐集、處理或利用及請求刪除。行使上述權利時，須依本會規定驗證確認本人身份後提出申請。若委託他人辦理，須另出具委託書並同時提供受託人身份證明文件以供核對。
6. 個資當事人應確認提供之個人資料，均為真實且正確；如有不實或漏報、更者，個資當事人應立即檢附相關證明文件送交本會辦理更正。
7. 個資當事人如未提供真實且正確完整之個人資料，導致學員事務無法執行、緊急事件無法聯繫、考試成績無法送達等，將影響個資當事人之權益，請特別注意。
8. 本會得依法令或遵照主管機關、司法機關依法所為之要求，提供個人資料及相關資料。
9. 本會保留隨時修改本聲明的權利，如有修改將公告於本會網站，不另作通知。如不同意請勿繼續使用本項服務。否則將視為已同意並接受本聲明內容。

更新日期：中華民國 112 年 4 月 20 日

個資同意工程會及工程會委辦費之代訓機構使用

確認

取消

步驟四：填寫資料與上傳檔案

1. 個人資料填寫

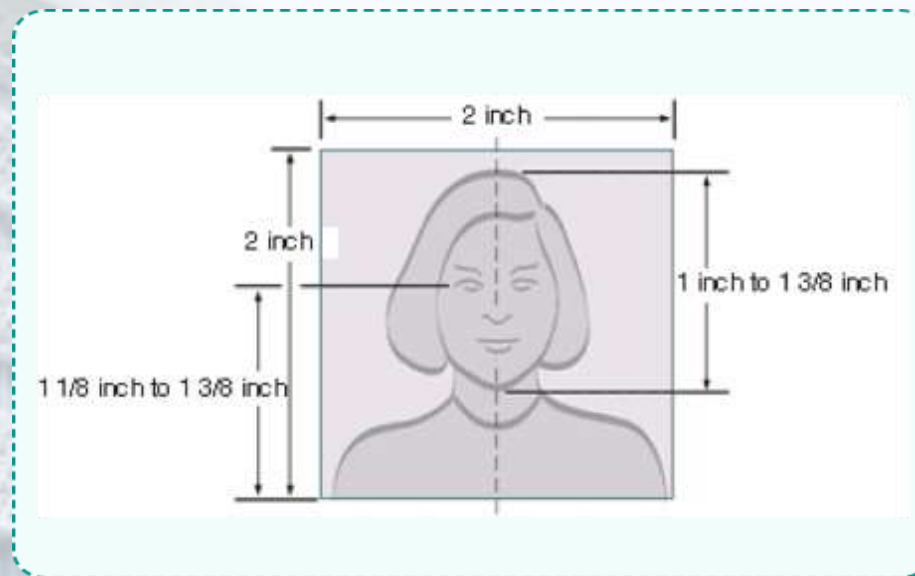
依序輸入姓名、信箱、電話等必填欄位。

2. 文件電子檔上傳

大頭照 (一年內彩色白底2吋)

身分證正反面

品管班結業證書 (須簽名或蓋章)



*台端之報名資格尚需經代訓機構及行政院公共工程委員會審查通過始得參訓，審核結果將由本會代訓機構另行通知

*姓名:

*電子信箱: *聯絡電話:

*出生日期: *身分證字號:

項次	上傳報名資料	上傳檔案	動作
1	* 大頭照	未選擇任何檔案 註：照片上傳以 2 吋大頭照 jpg 或 png 格式為限，檔案大小勿超過 1M	<input type="button" value="選擇檔案"/>
2	* 身分證正面	未選擇任何檔案 註：附件上傳以 jpg 或 png 格式為限，檔案檔案大小勿超過 2M	<input type="button" value="選擇檔案"/>
3	* 身分證反面	未選擇任何檔案 註：附件上傳以 jpg 或 png 格式為限，檔案檔案大小勿超過 2M	<input type="button" value="選擇檔案"/>
4	* 品管班結業證書	未選擇任何檔案 註：附件上傳以 jpg 或 png 格式為限，檔案檔案大小勿超過 2M	<input type="button" value="選擇檔案"/>
5	非必填 * 品管班結業證明	未選擇任何檔案 註：附件上傳以 jpg、pdf 或 png 格式為限，檔案檔案大小勿超過 2M	<input type="button" value="選擇檔案"/> <input type="button" value="繼續新增"/>

步驟五：最終確認並送出

請仔細核對所有資料與檔案是否正確無誤。確認後，點選【確認送出】。



※ 線上報名送出僅完成第一階段，報名尚未完成！

報名第二階段：紙本資料繳交

線上報名完成後，務必執行此步驟才算報名成功

步驟一：下載簡章與填寫

下載課程簡章

請至淡江大學推廣教育處網站下載：

<https://www.oce.tku.edu.tw/Course/CourseList?mainId=1021&groupId=1113&viewMode=grid>

填寫說明：

請列印並以黑/藍色原子筆工整填寫。

身分證影本請依指示實貼於簡章。

準備2張近1年內2吋彩色白底大頭照。



步驟二：郵寄或親送

將填寫好的紙本連同證明文件郵寄或親送：

地址：106台北市大安區金華街199巷5號102室

收件人：品管回訓班 林小姐收

⚠注意：紙本送達後，才正式列入名單。